



MIP DRZWI

PRODUCENT DRZWI DREWNIANYCH

Drzwi zewnętrzne są wizytówką domu i stanowią dopełnienie jego charakteru.

MP DRZWI jest firmą specjalizującą się w nieszablonowej produkcji drzwi drewnianych zewnętrznych i wewnętrznych z różnych gatunków drewna. Naszym zadaniem jest sprostanie najbardziej wyszukany gustom klientów. Dzięki posiadanemu doświadczeniu w branży oraz nowoczesnemu parkowi maszynowemu, jesteśmy w stanie zrealizować najbardziej złożone projekty również autorskie na podstawie dostarczonych szkiców i zdjęć. Decydując się na zakup drzwi naszej produkcji, mają Państwo pełną możliwość dowolnej konfiguracji wzorów oraz wyposażenia dodatkowego, w celu uzyskania niepowtarzalnego produktu, niedostępnego w powszechnych sieciach handlowych.

Jako nieliczni na rynku, wykonujemy drzwi zewnętrzne w łuku i innych nietypowych kształtach oraz w okładzinie z naturalnego starego drewna. Drewno nigdy nie wychodzi z mody i przetrwa lata. Wystarczy dobry pomysł i możemy stworzyć coś wyjątkowego specjalnie dla Ciebie. Takie właśnie są nasze drzwi zewnętrzne - wyjątkowe, niespotykane i eleganckie. Można się w nich zakochać od pierwszego wejrzenia



Zapraszamy do skorzystania z naszych usług

MP DRZWI

Michał Partyka

DRZWI ZEWNĘTRZNE

Oferujemy Państwu nasz produkt w postaci drzwi zewnętrznych drewnianych wykonanych w niezawodnej technologii płytowej lub tradycyjnej ramiakowej.

W technologii płytowej wykonujemy drzwi w dwóch grubościach skrzydeł: 72 mm lub 84mm. Rama skrzydła wykonana jest z klejonego warstwowo drewna mahoń-meranti. Zbrojenie wewnętrzne skrzydła stanowi kratownica drewniana wraz z wypełnieniem termoizolacyjnym wzmocniona dodatkowo wkładami stalowymi, co zapewnia stabilność konstrukcji. Obustronne poszycie skrzydła stanowi najwyższej jakości sklejka o grubości 12mm wykonana w 100% z drewna Okume lub sklejka dębowa o grubości 7mm. Drzwi wykonujemy w systemie przylgowym.

Ościeżnica drzwi wykonana jest z drewna klejonego warstwowo sosna-meranti lub dąb.

Parametry techniczne:

- Współczynnik przenikalności cieplnej dla grubości skrzydła 72mm wynosi 0,92 W/m²K
- Standardowy wymiar zewnętrzny drzwi wynosi 104cm x 210cm (światło przejścia 90cm x 200cm)


Wyposażenie drzwi o grubości 72mm w standardzie stanowią:

- 2 zamki pojedyncze
- zestaw szybowy bezpieczny o grubości 40mm ze szkłem „Reflex”
- 2 uszczelki: na obwodzie skrzydła i ościeżnicy
- 4 zawiasy wkręcane fi 20, regulowane w 3 płaszczyznach
- Próg dębowy grubości 3cm (opcjonalnie z nakładką ze stali nierdzewnej) lub aluminiowy ATD 75 gr.22mm z przegrodą termiczną
- Wzmocnienie ramiaka blachą stalową
- Wypełnienie skrzydła stanowi płyta termoizolacyjna o grubości 48mm

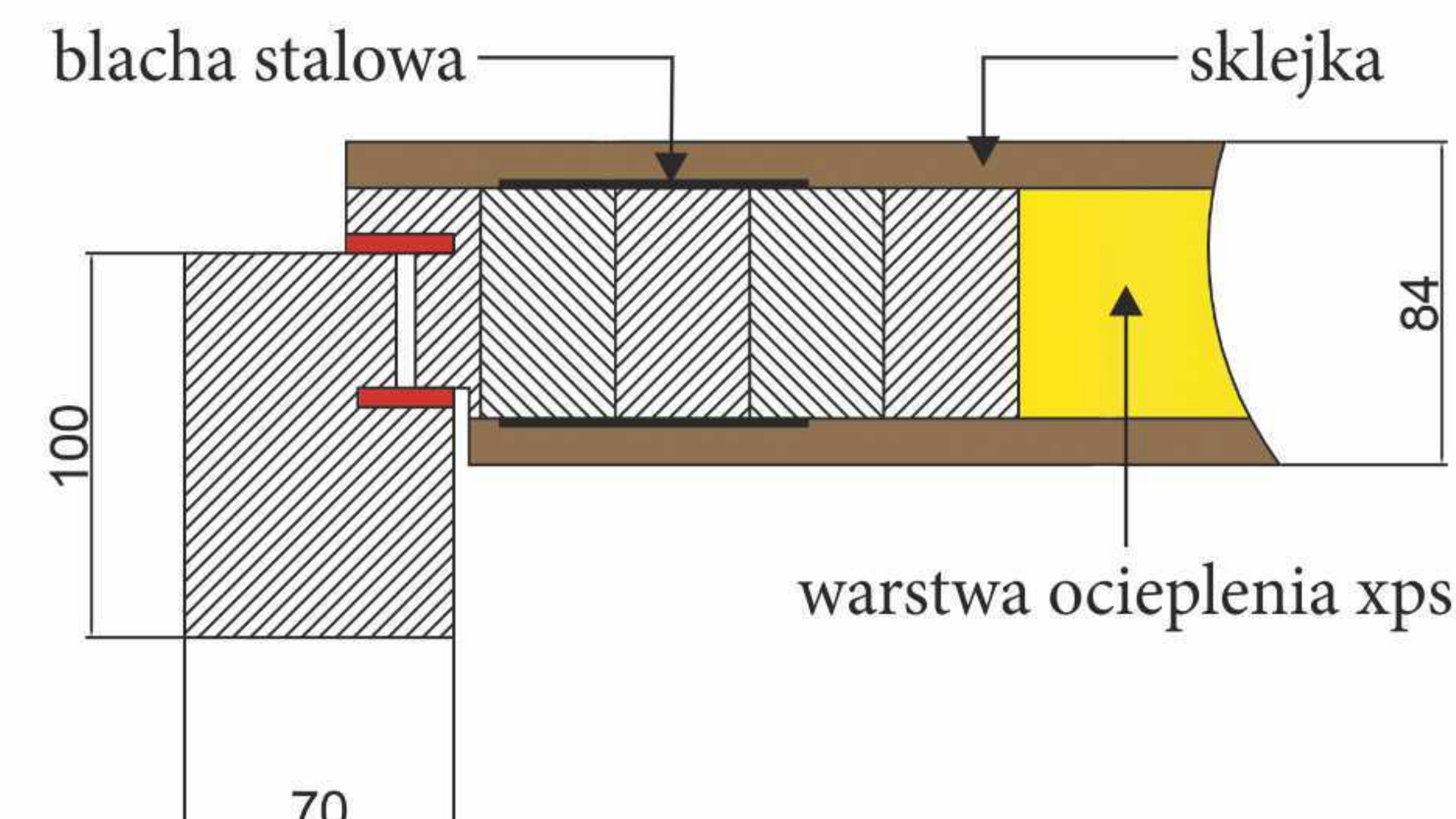
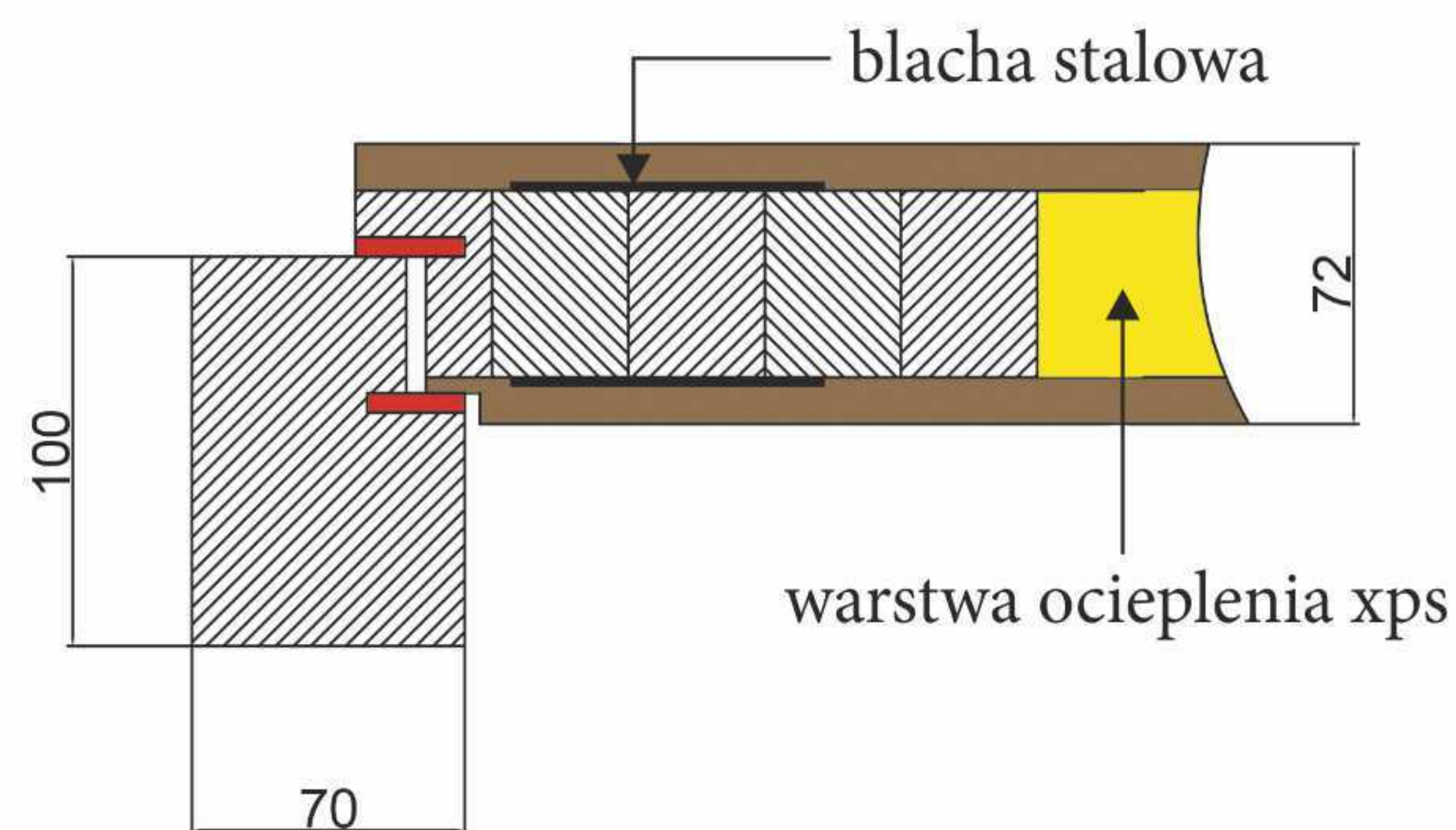
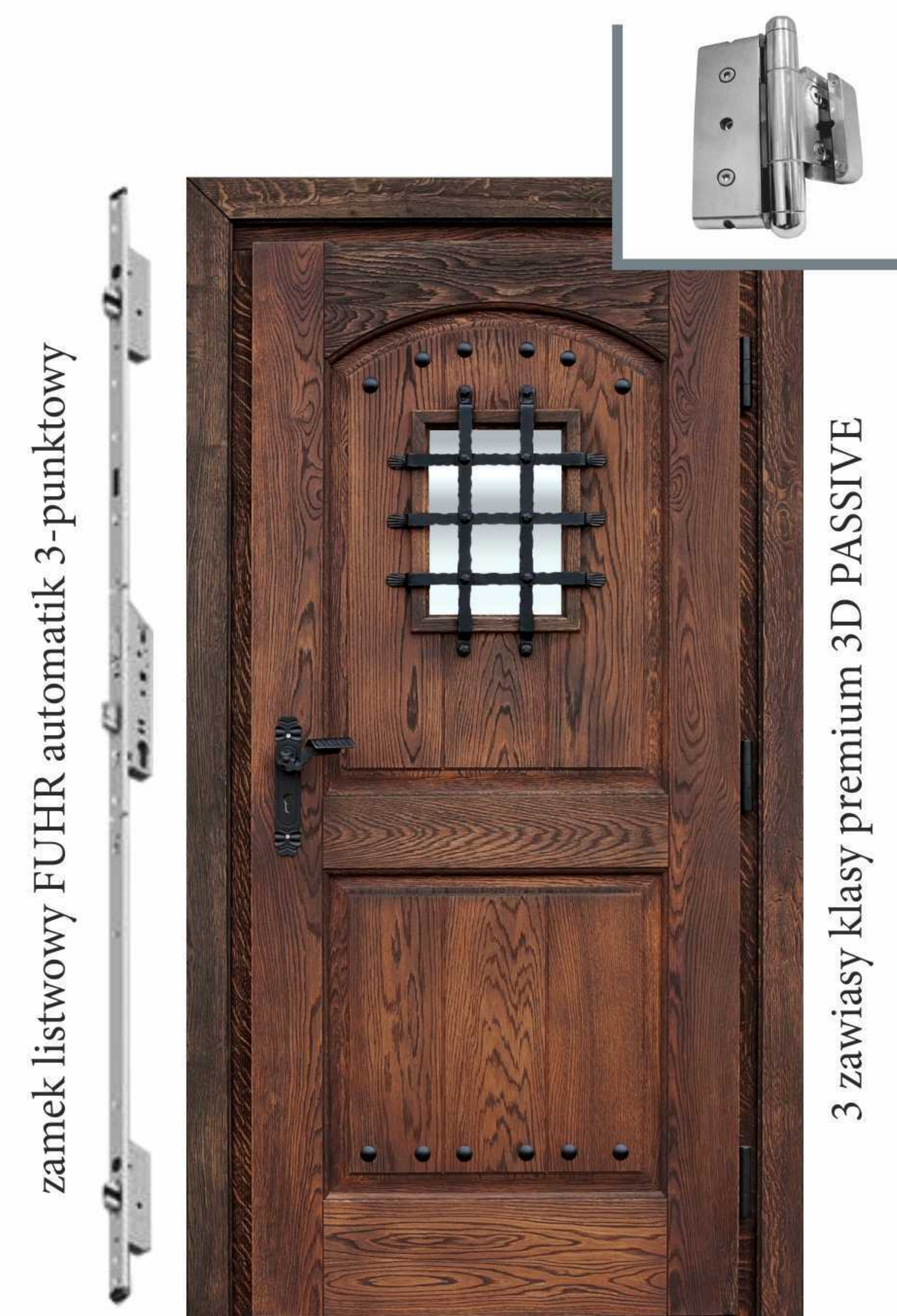
Wyposażenie drzwi o grubości 84mm w standardzie stanowią:

- zamek listwowy FUHR automatik 3- punktowy
- długa listwa zaczepowa w ościeżnicy
- zestaw szybowy bezpieczny o grubości 50mm ze szkłem „Reflex”
- 2 uszczelki: na obwodzie skrzydła i ościeżnicy
- Komplet 3 zawias klasy premium 3D PASSIVE stanowiące jednocześnie zabezpieczenie antywłamaniowe
- Próg dębowy grubości 3cm (opcjonalnie z nakładką ze stali nierdzewnej) lub aluminiowy ATD 75 gr.22mm z przegrodą termiczną
- Wzmocnienie ramiaka blachą stalową
- Wypełnienie drzwi stanowi płyta termoizolacyjna o grubości 60mm

STANDARD 72 mm



EXTRA 84 mm



Możliwości rozbudowy:

Każdy wzór drzwi możemy wykonać w wariacie z:

- naświetleniem górnym prostym lub w łuku
- dostawką boczną stałą lub ruchomą,
- naświetlem bocznym,
- możliwością otwierania do wewnątrz lub na zewnątrz,
- futryną regulowaną lub na pełną grubość muru.
- oraz w wersji dwuskrzydłowej.

Przeszklenie:

Oferujemy możliwość zastosowania szyb dekoracyjnych w postaci:

- lustra weneckiego
- szyb lakierowanych np. czarnych
- szyb witrażowych,
- szyb bezpiecznych P2 lub P4
- szyb przezroczystych z motywem piaskowanym

Powłoka lakiernicza

Wykończenie drzwi zewnętrznych stanowi trójwarstwowa powłoka malarsko-lakiernicza wykonana farbami wodnymi renomowanych firm, zabezpieczającymi drzwi przed działaniem czynników zewnętrznych. Istnieje możliwość zabezpieczenia drzwi dodatkową transparentną powłoką PROTECT o zwiększonej odporności na zarysowania oraz warunki atmosferyczne.

W standardowej palecie kolorystycznej znajdują Państwo 9 kolorów:

Standardowa paleta kolorów na drewnie meranti.



WINCHESTER



ZŁOTY DĄB



CIEMNY DĄB



ORZECH



MAHOŃ



DĄB BAGIENNY



WENGE



BIAŁY (RAL 9016)



ANTRACYT (RAL 7016)

Istnieje możliwość pomalowania drzwi w kolorach innych niż standardowe. Na specjalne życzenie klienta istnieje możliwość polakierowania na dwa kolory (inny od zewnątrz i od wewnątrz).

Prezentowane wybarwienia mają charakter poglądowy i nie mogą służyć jako wzorce koloru.





■ DZ 1



■ DZ 6



■ DZ 7



■ DZ 8



■ DZ 14



■ DZ 15





■ DZ 22



■ DZ 26



■ DZ 34



6



■ DZ 38



■ DZ 39



■ DZ 41






■ DZ 44



■ DZ 45



■ DZ 46




■ DZ 56



■ DZ 57



■ DZ 58






■ DZ 66



■ DZ 71



■ DZ 74



■ DZ 84



■ DZ 97



■ DZ 103





■ DZ 2



■ DZ 4



■ DZ 18



■ DZ 19



■ DZ 20



■ DZ 27



■ DZ 28



■ DZ 29



■ DZ 30



■ DZ 32




■ DZ 35



■ DZ 36






■ DZ 40(2)



■ DZ 47



■ DZ 48



■ DZ 49



■ DZ 55



■ DZ 60



■ DZ 62



■ DZ 64



■ DZ 65



12



■ DZ 68



■ DZ 72



■ DZ 73




■ DZ 75



■ DZ 80



■ DZ 82



■ DZ 83



■ DZ 86



■ DZ 90



■ DZ 95



■ DZ 96




■ DZ 98



■ DZ 99



■ DZ 105






■ DZ 6



■ DZ 13 z dostawką boczną
(imitacja skrzydła)



■ DZ 23
z naświetlami bocznymi






■ DZ 24 z dostawkami bocznymi
(imitacja skrzydła)



■ DZ 25



■ DZ 61





■ DZ 4 z dostawkami bocznymi




■ DZ 9 dwuskrzydłowe



■ DZ 9 z dostawką boczną





■ DZ 13



■ *DZ 17 z naświetlami bocznymi*




■ *DZ 31 z naświetlem bocznym*




■ *DZ 33 z dostawką boczną*



■ *DZ 35 z naświetlem bocznym*



■ *DZ 39 z dostawkami bocznymi*



■ *DZ 42 dwuskrzydłowe*



■ *DZ 43 z naświetlem bocznym*



■ *DZ 56 z dostawką boczną*



■ *DZ 63 z naświetlami bocznymi i naświetlem górnym*




■ *DZ 66 z naświetlami bocznymi i naświetlem górnym*



■ *DZ 67 dwuskrzydłowe z naświetlem górnym*



■ *DZ 69 z dostawką boczną (imiracja skrzydła)*





■ DZ 70 dwuskrzydłowe



■ DZ 77 z naświetlem bocznym



■ DZ 78 z naświetlem bocznym




■ DZ 79 dwuskrzydłowe



■ *DZ 81 z dostawką boczną
(imitacja skrzydła)*



■ *DZ 84 dwuskrzydłowe*



■ *DZ 85 z naświetlami bocznymi
i naświetlem górnym*



■ *DZ 88 z naświetlami bocznymi*






■ *DZ 91 z naświetlem bocznym*



■ *DZ 92 z naświetlem bocznym*



■ *DZ 97 dwuskrzydłowe*



■ *DZ 100 z dostawką boczną
(imitacja skrzydła)*




■ DZ 106 z naświetlem bocznym



■ DZ 102 z dostawką ruchomą



■ DZ 101 dwuskrzydłowe z naświetlem górnym



DĄB RUSTYKALNY



■ DZ 87 z naświetlem bocznym



■ DZ 94 z naświetlem bocznym



■ DZ 93




■ DZ 76 z dostawką boczną
(imitacja skrzydła)



■ DZ 94 z naświetlem bocznym



■ DZ 94 z dwoma naświetlami bocznymi



DRZWI WEWNĘTRZNE

Oferujemy Państwu również drzwi wewnętrzne drewniane wykonywane w szerokiej gamie wzorów, typach konstrukcji oraz metod wykańczania powierzchni. Realizujemy nawet najbardziej wyszukane projekty drzwi tradycyjnych przylgowych, bezprzylgowych, przesuwnych, łamanych, dwuskrzydłowych, z dostawkami bocznymi lub górnymi.



■ DW 55



■ DW 60



■ DW 65



■ DW 67



■ DW 77



■ DW 79



MP DRZWI Michał Partyka
Dąbrowa Rzeszycka 114
37-455 Radomyśl nad Sanem

tel./fax 15 844 24 99

kom. 509 877 599

e-mail: mpdrzwi@o2.pl

www.facebook.com/mpdrzwi

www.mpdrzwi.pl

